



Сведения об обращениях граждан,
поступивших на рассмотрение
в Государственную Думу
в сентябре 2022 года

1. Общие статистические данные.

В Государственную Думу поступило на рассмотрение **21,0 тыс.** обращений.
Из них:

- **17,9 тыс.** обращений поступили через интернет-приемную Государственной Думы;
- **1,9 тыс.** обращений доставлены лично;
- **1,2 тыс.** обращений доставлены почтой.

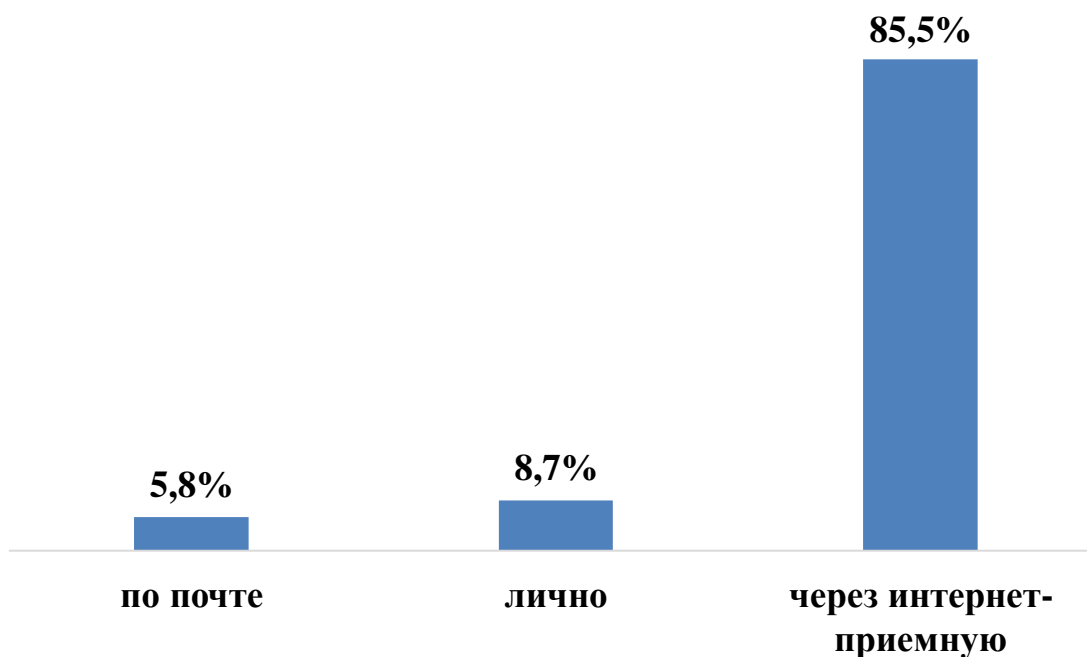


Диаграмма 1. Способы поступления обращений

2. Депутатам ГД поступило **15,1 тыс.** обращений.

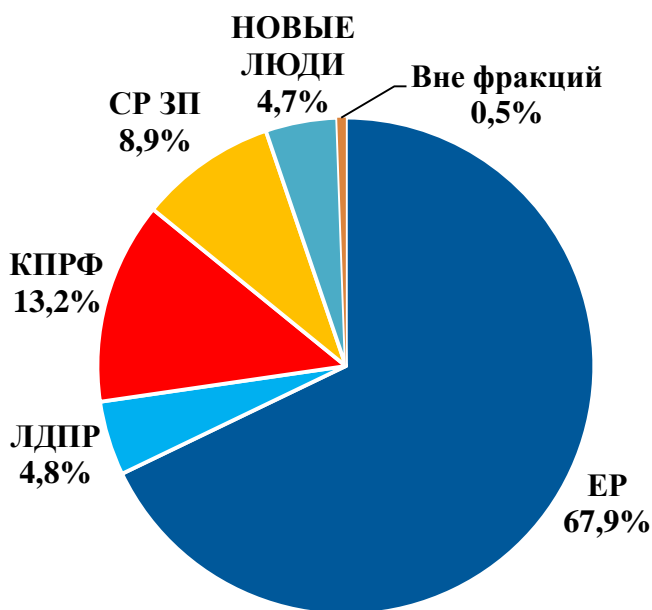


Диаграмма 2. Обращения, поступившие в адрес депутатов ГД (по фракциям)

3. Во фракции в ГД поступило **1,6 тыс.** обращений.

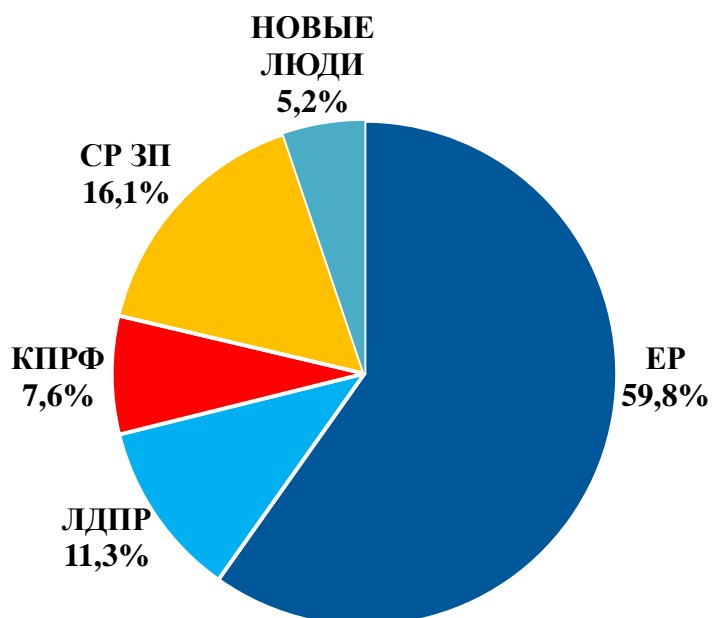


Диаграмма 3. Обращения, поступившие во фракции в ГД

4. Темы, выбранные гражданами при обращении в Государственную Думу:



Диаграмма 4. Темы, выбранные гражданами при обращении в ГД

5. Обращения, рассмотренные Управлением:

Государственными гражданскими служащими Управления по работе с обращениями граждан рассмотрено **4 290** обращений, из которых **936** обращений направлено по компетенции:

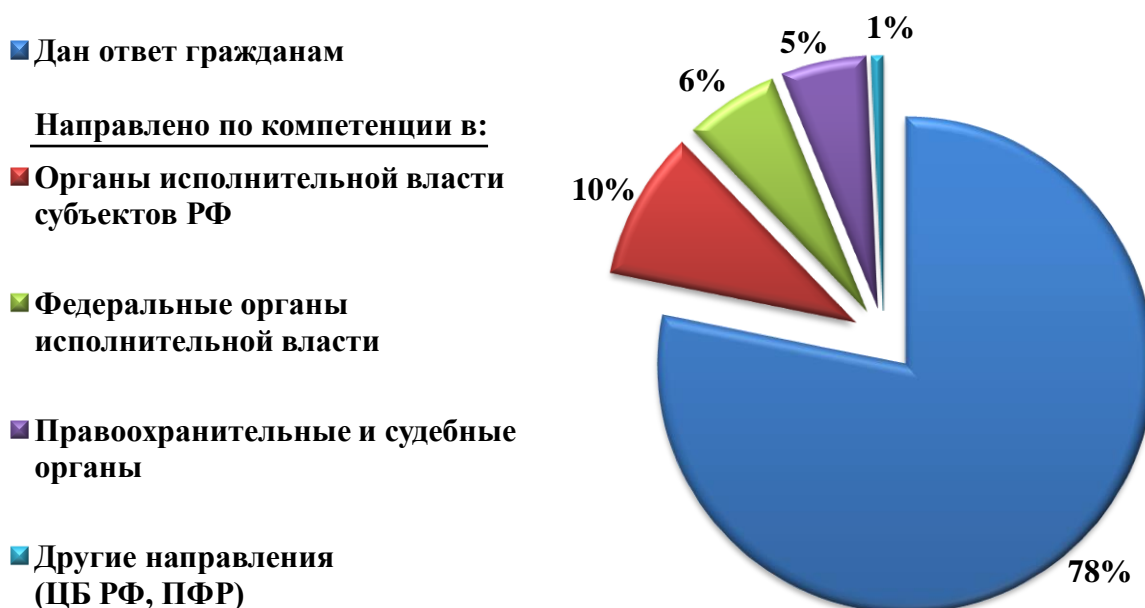


Диаграмма 5. Обращения, рассмотренные в Управлении

По вопросам ведения Государственной Думы поступило **2 503** обращения.

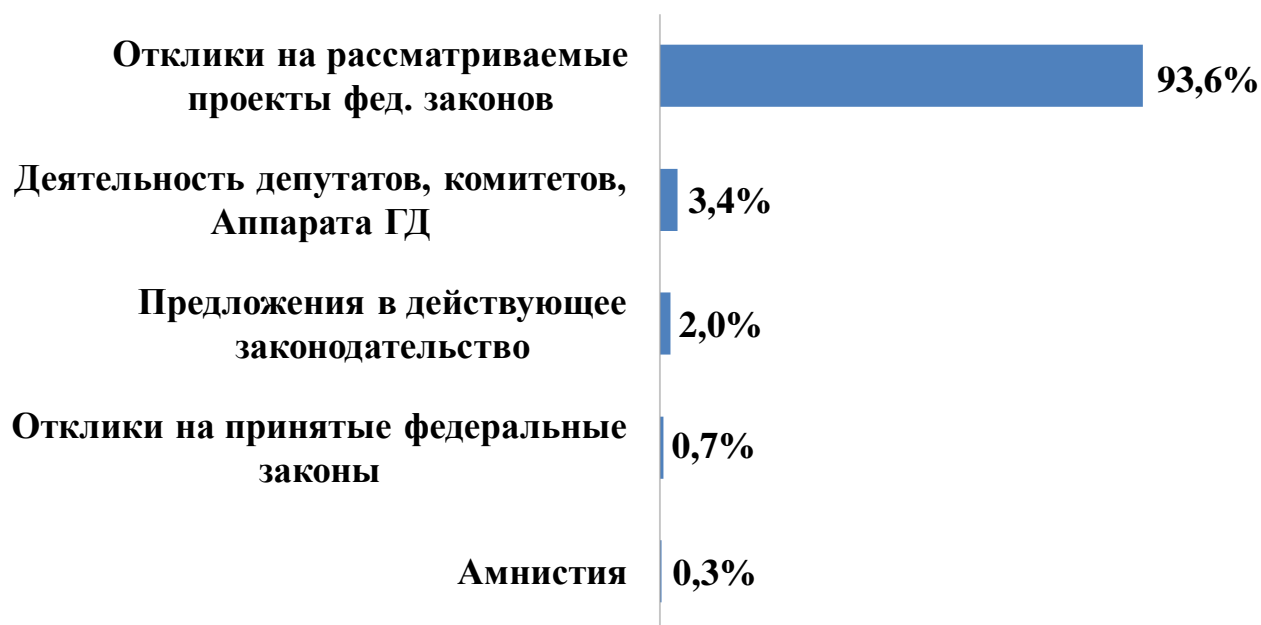
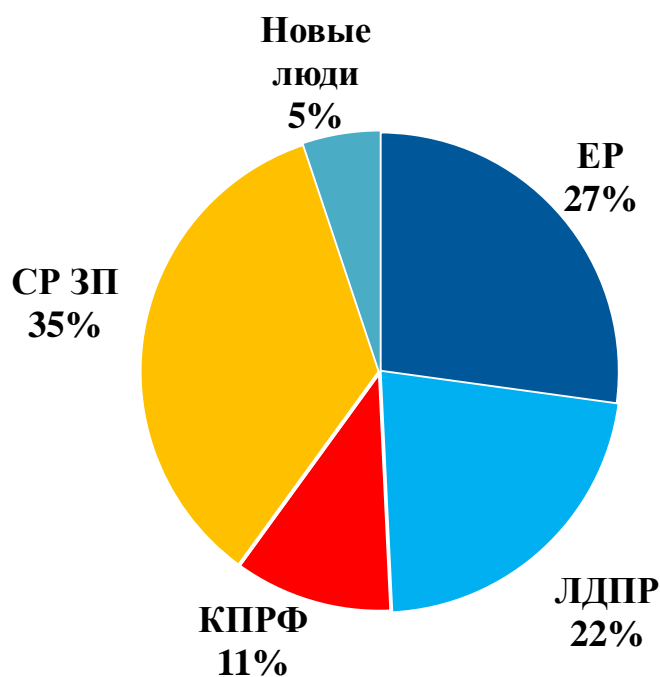


Диаграмма 6. Темы, выбранные гражданами по вопросам ведения ГД

6. Личный прием граждан

Фракциями в Государственной Думе принято **195** граждан.



Государственными гражданскими служащими Управления принято **1 594** гражданина.

Отдел информационно-аналитического
и документационного обеспечения
Управления по работе с обращениями
граждан Аппарата Государственной Думы