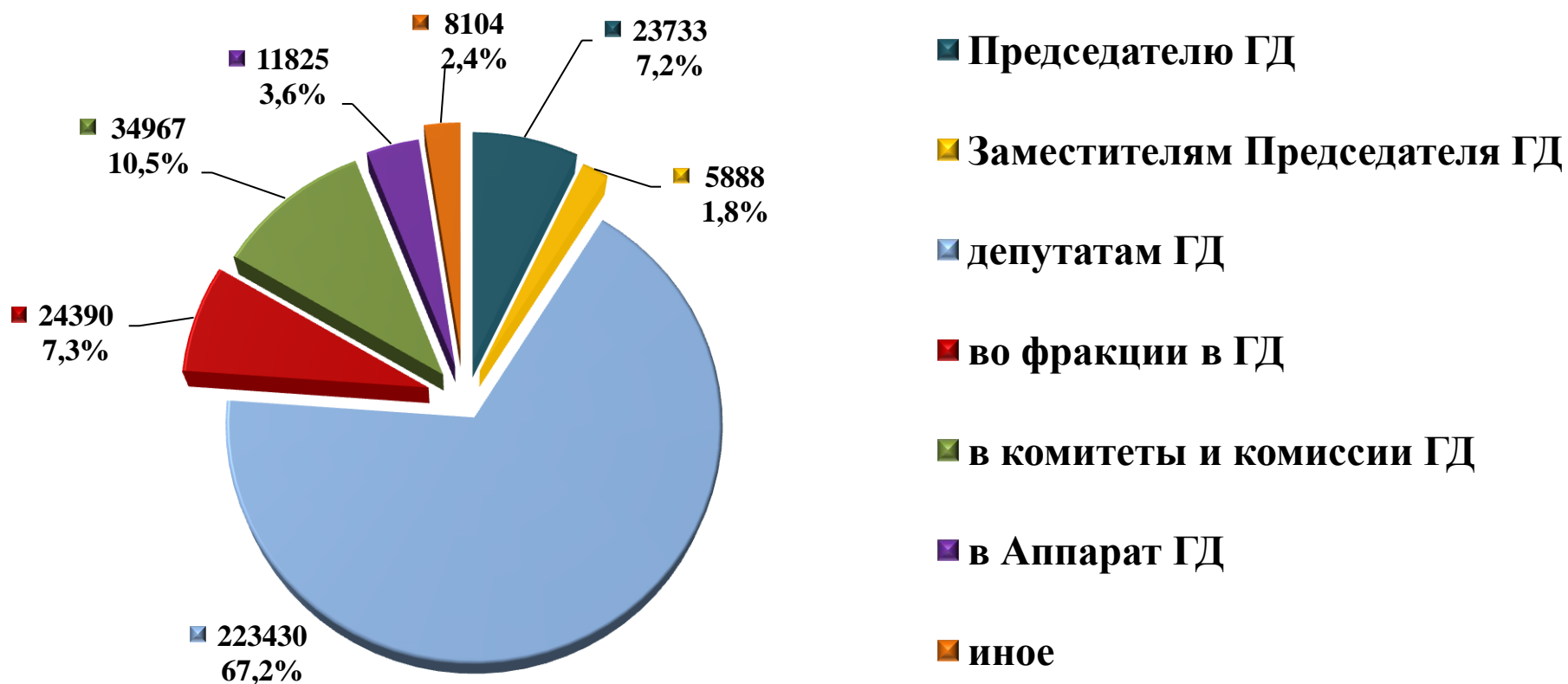




Сведения о работе с обращениями граждан, поступившими в Государственную Думу в 2025 году

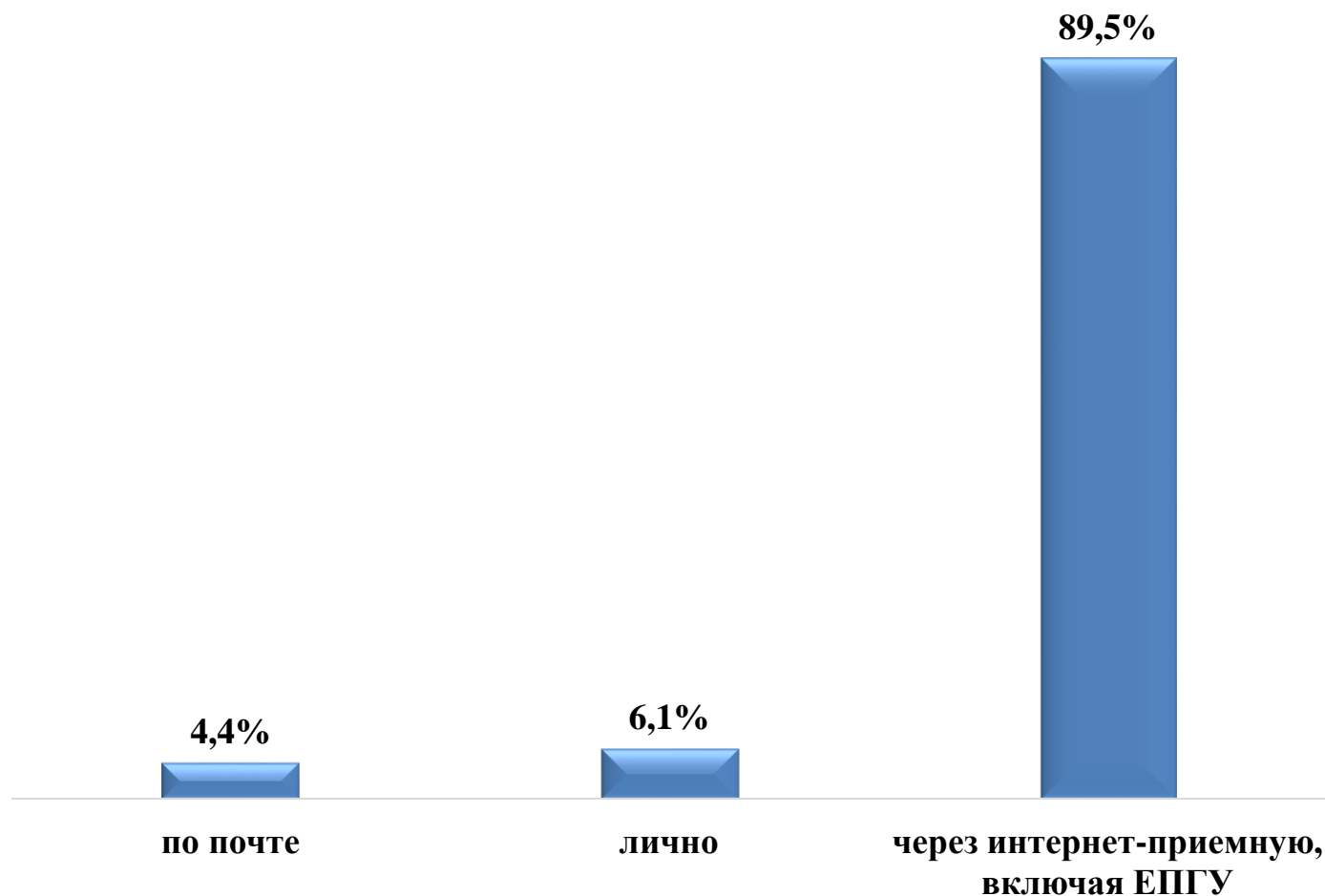
1. Общие статистические данные

В Государственную Думу на рассмотрение поступило **332,3 тыс.** обращений, что на 22,9% ↑ по сравнению с 2024 годом (**270,4 тыс.** обращений). Из них:



Способы поступления обращений:

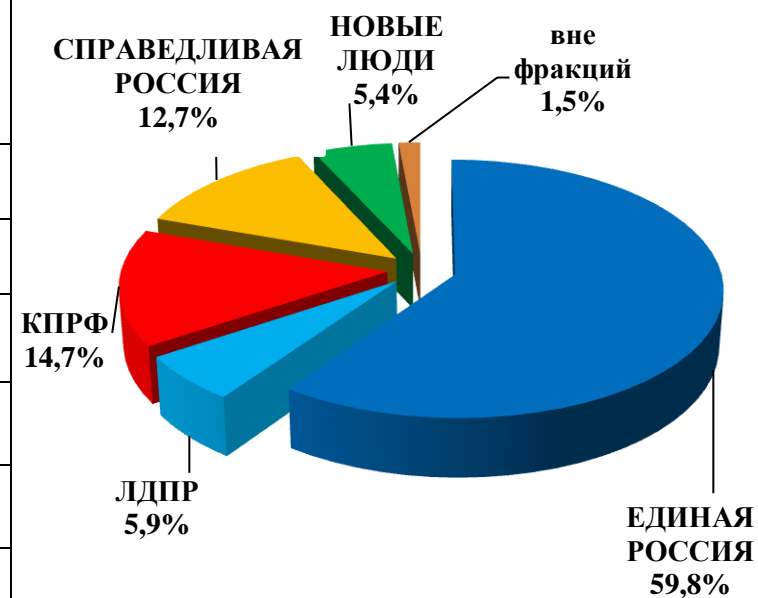
- **297,4 тыс. (89,5%)** обращений поступили через интернет-приемную Государственной Думы, включая ЕПГУ;
- **20,3 тыс. (6,1%)** обращений доставлено лично в Приемную Государственной Думы;
- **14,6 тыс. (4,4%)** обращений доставлено почтой.



2. Рассмотрение обращений граждан депутатами Государственной Думы

Распределение поступивших обращений по фракциям в Государственной Думе (всего поступило 247 820 обращений).

Фракционная принадлежность	Всего обращений		К депутатам (по фракциям)	Во фракции
	Количество, шт.	Доля в общем количестве обращений, адресованных депутатам		
«ЕДИНАЯ РОССИЯ»	148 179	59,8%	138 421	9 758
КПРФ	36 444	14,7%	32 479	3 965
СПРАВЕДЛИВАЯ РОССИЯ	31 522	12,7%	26 936	4 586
ЛДПР	14 627	5,9%	11 186	3 441
«НОВЫЕ ЛЮДИ»	13 401	5,4%	10 761	2 640
Вне фракций	3 647	1,5%	3 647	0



3. Обращения, поступившие в комитеты Государственной Думы

№	Наименование комитета Государственной Думы	Всего поступило обращений, шт.	Доля в общем количестве обращений, направленных в адрес комитетов
1.	Комитет ГД по экологии, природным ресурсам и охране окружающей среды	5 939	17,3%
2.	Комитет ГД по безопасности и противодействию коррупции	3 650	10,6%
3.	Комитет ГД по обороне	2 568	7,5%
4.	Комитет ГД по охране здоровья	2 422	7,1%
5.	Комитет ГД по труду, социальной политике и делам ветеранов	2 278	6,6%
6.	Комитет ГД по государственному строительству и законодательству	2 076	6,0%
7.	Комитет ГД по науке и высшему образованию	1 991	5,8%
8.	Комитет ГД по строительству и жилищно-коммунальному хозяйству	1 761	5,1%
9.	Комитет ГД по информационной политике, информационным технологиям и связи	1 566	4,6%
10.	Комитет ГД по защите семьи, вопросам отцовства, материнства и детства	1 332	3,9%
11.	Комитет ГД по бюджету и налогам	1 321	3,8%
12.	Комитет ГД по развитию гражданского общества, вопросам общественных и религиозных объединений	840	2,4%
13.	Комитет ГД по региональной политике и местному самоуправлению	730	2,1%
14.	Комитет ГД по культуре	659	1,9%

15.	Комитет ГД по финансовому рынку	649	1,9%
16.	Комитет ГД по транспорту и развитию транспортной инфраструктуры	558	1,6%
17.	Комитет ГД по экономической политике	494	1,4%
18.	Комитет ГД по вопросам собственности, земельным и имущественным отношениям	488	1,4%
19.	Комитет ГД по делам Содружества Независимых Государств, евразийской интеграции и связям с соотечественниками	433	1,3%
20.	Комитет ГД по международным делам	419	1,2%
21.	Комитет ГД по делам национальностей	288	0,8%
22.	Комитет ГД по просвещению	262	0,8%
23.	Комитет ГД по физической культуре и спорту	247	0,7%
24.	Комитет ГД по промышленности и торговле	235	0,7%
25.	Комитет ГД по аграрным вопросам	225	0,7%
26.	Комитет ГД по контролю	210	0,6%
27.	Комитет ГД по энергетике	181	0,5%
28.	Комитет ГД по малому и среднему предпринимательству	155	0,5%
29.	Комитет ГД по молодежной политике	131	0,4%
30.	Комитет ГД по защите конкуренции	101	0,3%
31.	Комитет ГД по туризму и развитию туристической инфраструктуры	62	0,2%
32.	Комитет ГД по развитию Дальнего Востока и Арктики	61	0,2%

4. Вопросы, вызвавшие наибольший общественный резонанс

Динамика обращений, поступивших по вопросам, вызвавшим наибольший общественный резонанс в 2025 году:

