



**Сведения об обращениях граждан,
поступивших на рассмотрение
в Государственную Думу
в феврале 2023 года**

1. Общие статистические данные

В Государственную Думу поступило на рассмотрение **21,4 тыс.** обращений.
Из них:

- **18,7 тыс.** обращений поступили через интернет-приемную Государственной Думы;
- **1,4 тыс.** обращений доставлено лично;
- **1,3 тыс.** обращений доставлено почтой.

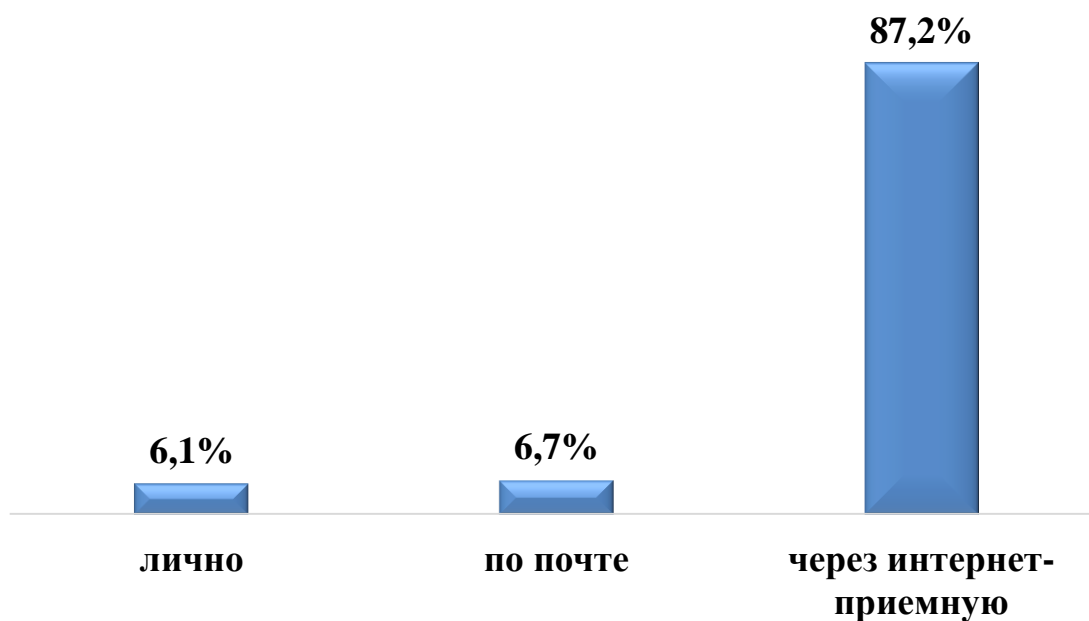


Диаграмма 1. Способы поступления обращений

2. Депутатам ГД и во фракции в ГД поступило **17,1 тыс.** обращений

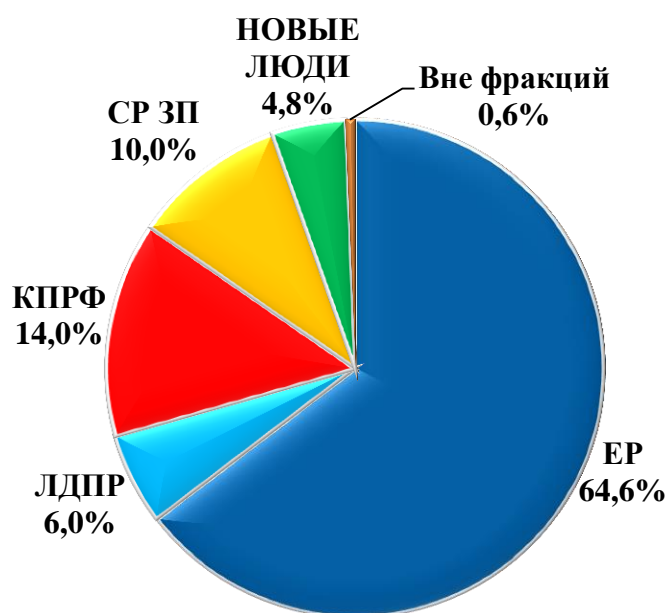


Диаграмма 2. Обращения, поступившие в адрес депутатов ГД (по фракциям)

3. Из них во фракции в ГД поступило **1,4 тыс.** обращений

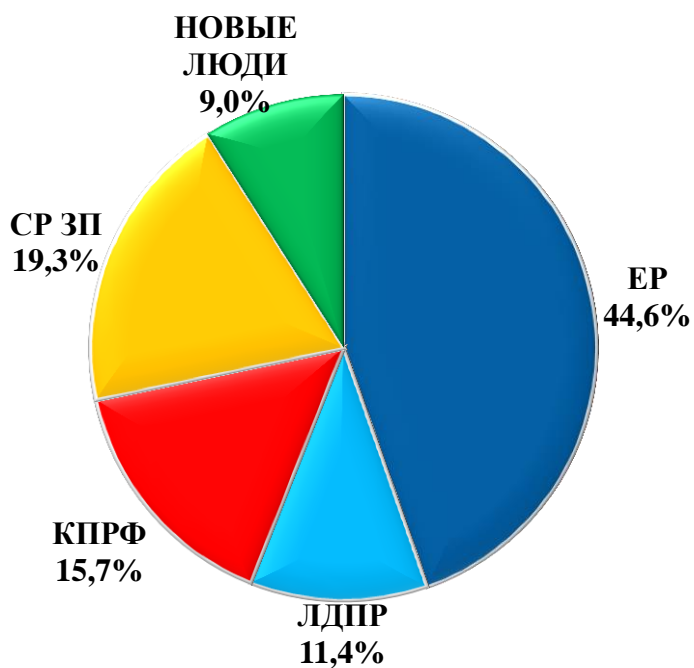


Диаграмма 3. Обращения, поступившие во фракции в ГД

4. Темы, выбранные гражданами при обращении в Государственную Думу



Диаграмма 4. Темы, выбранные гражданами при обращении в ГД

5. Обращения, рассмотренные Управлением

Государственными гражданскими служащими Управления по работе с обращениями граждан рассмотрено **4 338** обращений, из которых **1 026** обращений направлено по компетенции:

■ Дан ответ гражданам

Направлено по компетенции в:

- Органы исполнительной власти субъектов РФ
- Федеральные органы исполнительной власти
- Правоохранительные и судебные органы
- Другие направления (Социальный фонд России, ЦБ РФ, ОАО "РЖД", ПАО Сбербанк)

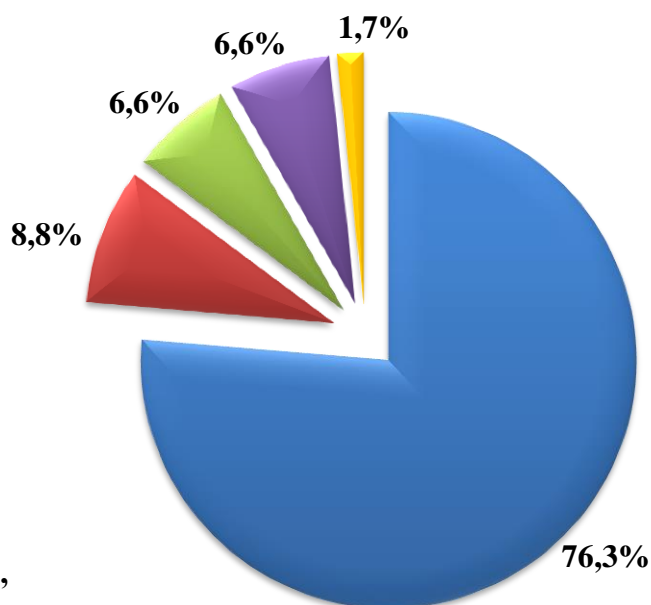


Диаграмма 5. Обращения, рассмотренные в Управлении

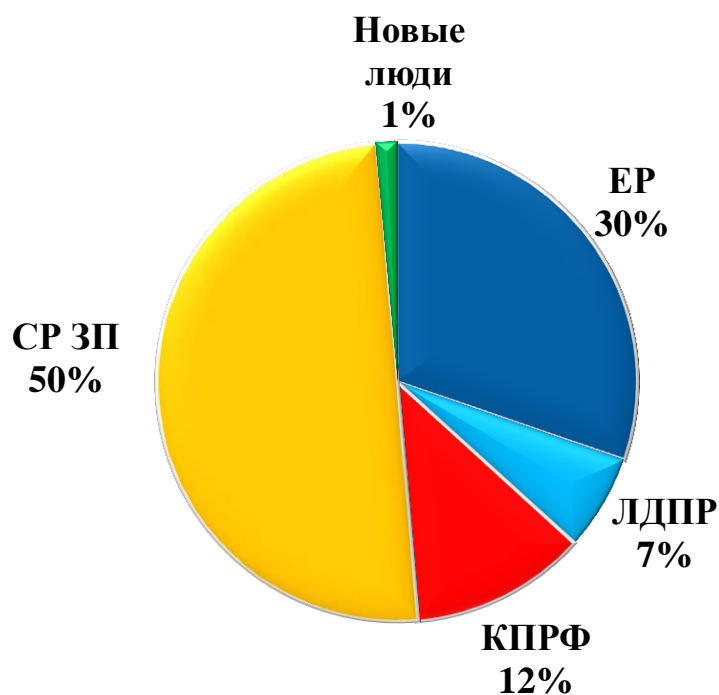
По вопросам ведения Государственной Думы поступило **884** обращения.



Диаграмма 6. Темы, выбранные гражданами по вопросам ведения ГД

6. Личный прием граждан

Фракциями в Государственной Думе принято **218** граждан.



Государственными гражданскими служащими Управления принят **1 261** гражданин.

Отдел информационно-аналитического и документационного обеспечения
Управления по работе с обращениями
граждан Аппарата Государственной Думы