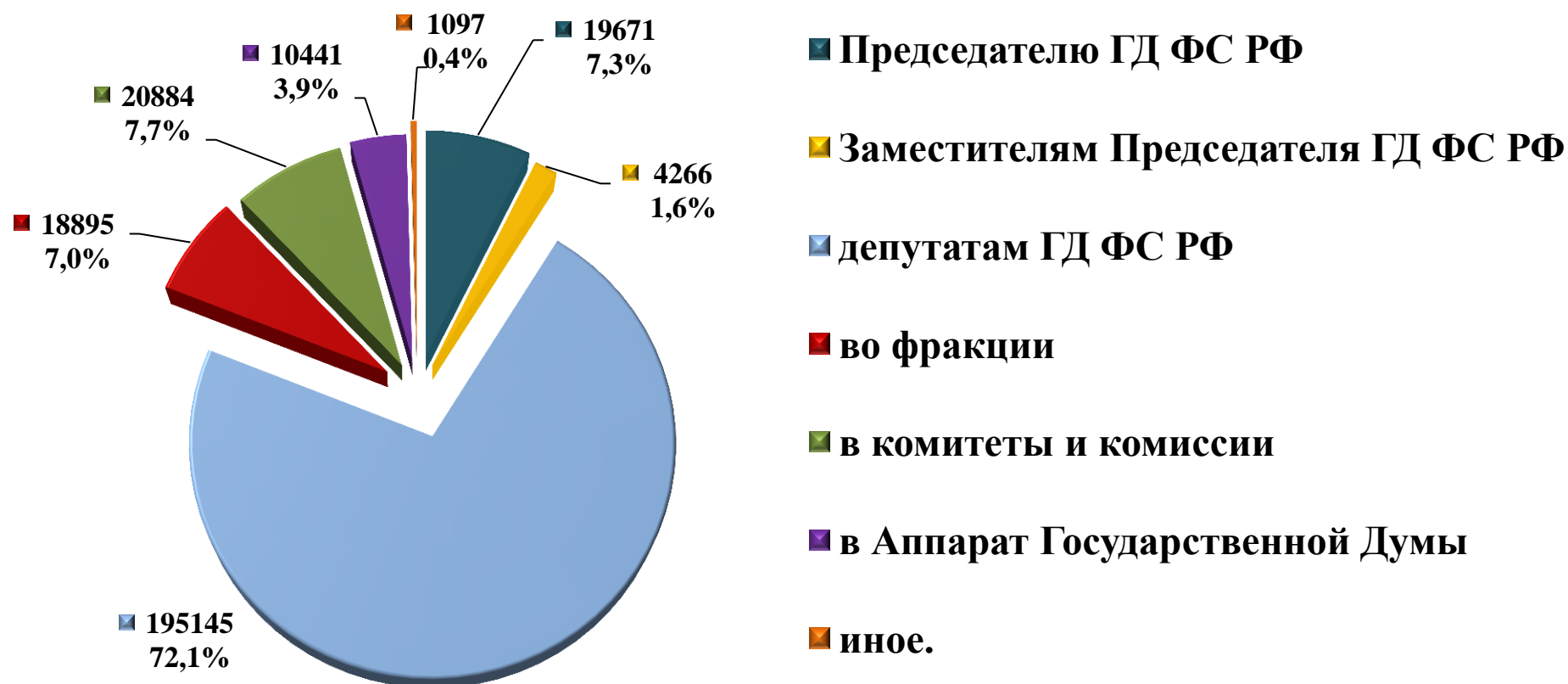




Сведения о работе с обращениями граждан, поступившими в Государственную Думу в 2024 году

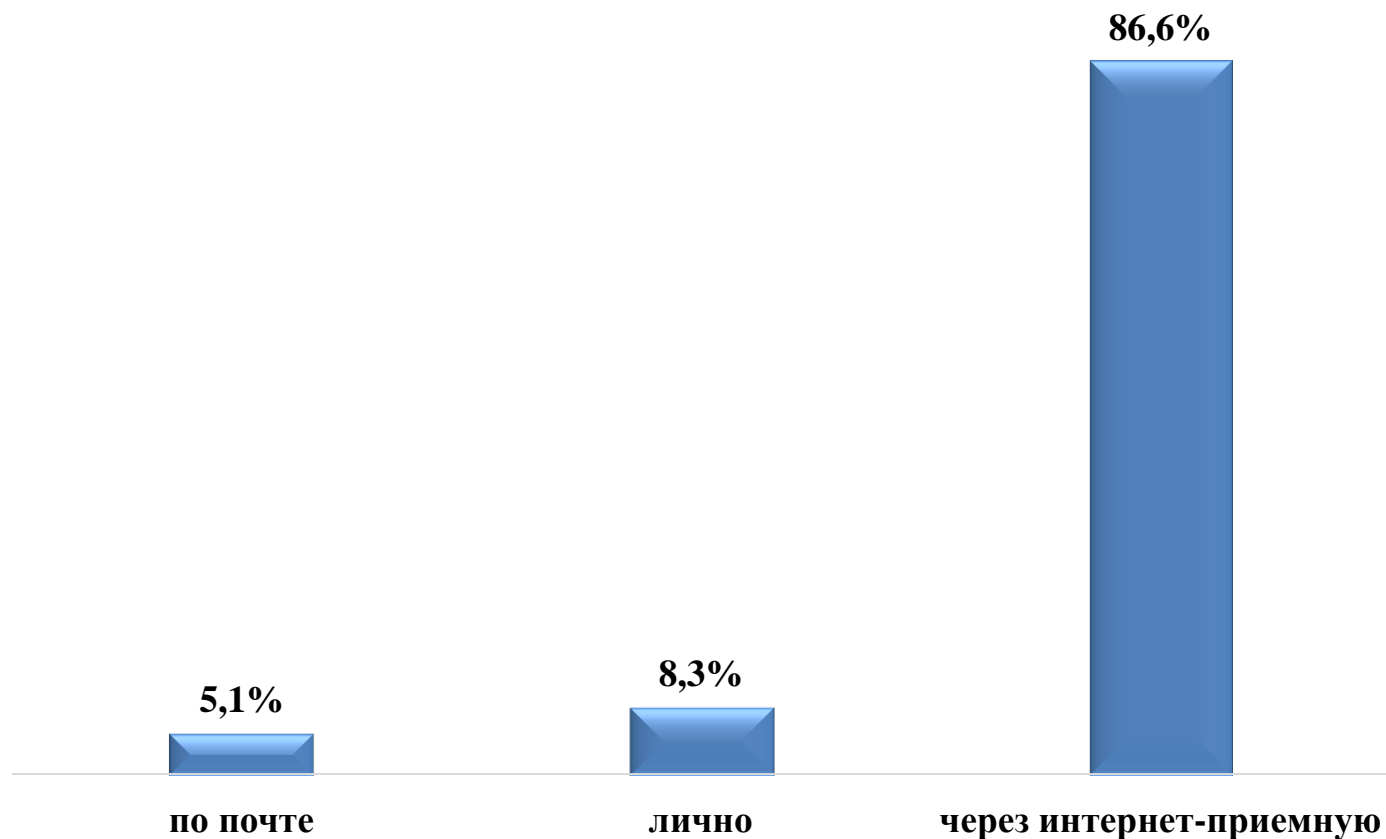
1. Общие статистические данные.

В Государственную Думу на рассмотрение поступило **270,4 тыс.** обращений, что на 43,7% ↓ по сравнению с 2023 годом (**480,4 тыс.** обращений). Из них:



Способы поступления обращений:

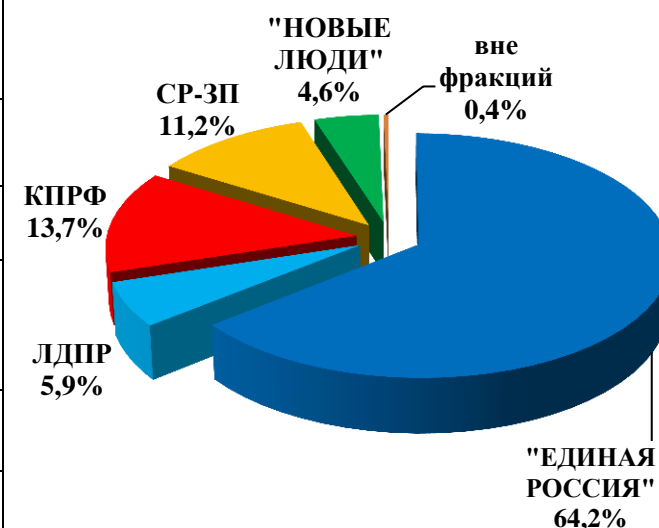
- **234,2 тыс. (86,6%)** обращений поступили через интернет-приемную Государственной Думы;
- **22,4 тыс. (8,3%)** обращений доставлено лично в Приемную Государственной Думы;
- **13,8 тыс. (5,1%)** обращений доставлено почтой.



2. Рассмотрение обращений граждан депутатами Государственной Думы.

Распределение поступивших обращений по фракциям в Государственной Думе (всего поступило 214 202 обращения).

Фракционная принадлежность	Всего обращений		К депутатам (по фракциям)	Во фракции
	Количество, шт.	Доля в общем количестве обращений, адресованных депутатам		
«ЕДИНАЯ РОССИЯ»	137 607	64,2%	127 441	10 166
КПРФ	29 262	13,7%	27 041	2 221
«СПРАВЕДЛИВАЯ РОССИЯ – ЗА ПРАВДУ»	24 015	11,2%	20 851	3 164
ЛДПР	12 731	5,9%	10 645	2 086
«НОВЫЕ ЛЮДИ»	9 798	4,6%	8 540	1 258
Вне фракций	789	0,4%	789	0



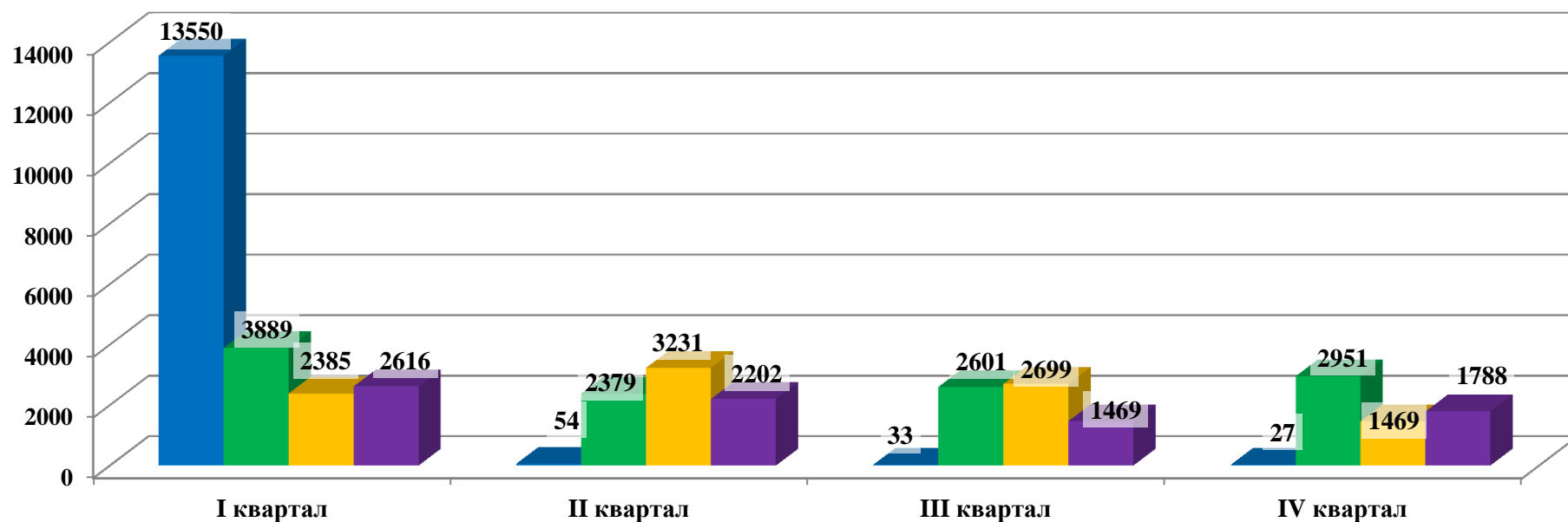
3. Обращения, поступившие в комитеты Государственной Думы.

№	Наименование комитета Государственной Думы	Всего поступило обращений, шт.	Доля в общем количестве обращений, направленных в адрес комитетов
1.	Комитет ГД по безопасности и противодействию коррупции	2 832	13,7%
2.	Комитет ГД по экологии, природным ресурсам и охране окружающей среды	2 137	10,3%
3.	Комитет ГД по обороне	1 891	9,2%
4.	Комитет ГД по охране здоровья	1 773	8,6%
5.	Комитет ГД по строительству и жилищно-коммунальному хозяйству	1 649	8,0%
6.	Комитет ГД по государственному строительству и законодательству	1 549	7,5%
7.	Комитет ГД по труду, социальной политике и делам ветеранов	1 224	5,9%
8.	Комитет ГД по защите семьи, вопросам отцовства, материнства и детства	942	4,6%
9.	Комитет ГД по информационной политике, информационным технологиям и связи	611	3,0%
10.	Комитет ГД по финансовому рынку	570	2,8%
11.	Комитет ГД по региональной политике и местному самоуправлению	539	2,6%
12.	Комитет ГД по бюджету и налогам	492	2,4%
13.	Комитет ГД по транспорту и развитию транспортной инфраструктуры	472	2,3%
14.	Комитет ГД по международным делам	442	2,1%

15.	Комитет ГД по культуре	409	2,0%
16.	Комитет ГД по вопросам собственности, земельным и имущественным отношениям	368	1,8%
17.	Комитет ГД по науке и высшему образованию	343	1,7%
18.	Комитет ГД по развитию гражданского общества, вопросам общественных и религиозных объединений	290	1,4%
19.	Комитет ГД по экономической политике	286	1,4%
20.	Комитет ГД по делам Содружества Независимых Государств, евразийской интеграции и связям с соотечественниками	272	1,3%
21.	Комитет ГД по промышленности и торговле	196	0,9%
22.	Комитет ГД по контролю	196	0,9%
23.	Комитет ГД по просвещению	187	0,9%
24.	Комитет ГД по физической культуре и спорту	166	0,8%
25.	Комитет ГД по аграрным вопросам	163	0,8%
26.	Комитет ГД по энергетике	163	0,8%
27.	Комитет ГД по делам национальностей	134	0,6%
28.	Комитет ГД по малому и среднему предпринимательству	105	0,5%
29.	Комитет ГД по молодежной политике	74	0,4%
30.	Комитет ГД по развитию Дальнего Востока и Арктики	64	0,3%
31.	Комитет ГД по защите конкуренции	62	0,3%
32.	Комитет ГД по туризму и развитию туристической инфраструктуры	48	0,2%

4. Вопросы, вызвавшие наибольший общественный резонанс.

Динамика обращений, поступивших по вопросам, вызвавшим наибольший общественный резонанс в 2024 году:



- Таможенно-тарифное регулирование (об увеличении размера утилизационного сбора в отношении автомобилей, ввезенных в РФ из стран ЕАЭС)
- Конституция Российской Федерации (об ужесточении миграционного законодательства и принятии мер для снижения численности трудовых мигрантов)
- Права и свободы человека и гражданина (о выходе России из Всемирной организации здравоохранения)
- Преступления, правонарушения, имеющие широкий общественный резонанс (вопросы работы правоохранительных органов и судов различных уровней)