



Сведения об обращениях граждан, поступивших на рассмотрение в Государственную Думу в ноябре 2024 года

1. Общие статистические данные

В Государственную Думу поступило на рассмотрение **19,5 тыс.** обращений, что на **79,7%** меньше по сравнению с аналогичным периодом прошлого года (**96,2 тыс.**).

Из них:

- **16,8 тыс. (86,2%)** обращений поступили через интернет-приёмную Государственной Думы;
- **1,5 тыс. (7,9%)** обращений доставлено лично;
- **1,2 тыс. (5,9%)** обращений доставлено почтой.

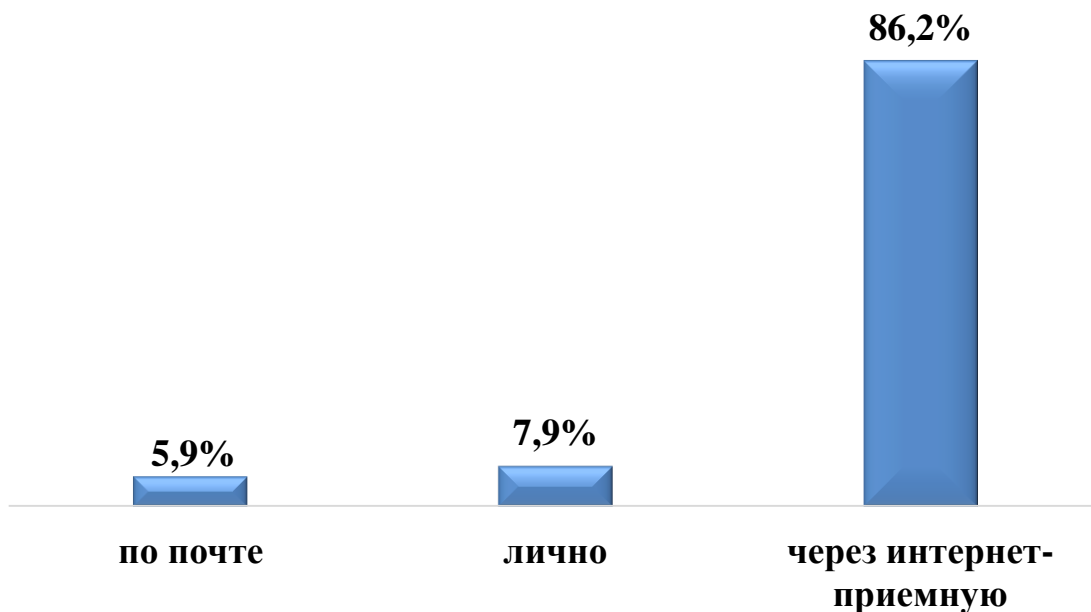


Диаграмма 1. Способы поступления обращений

2. Депутатам ГД и во фракции в ГД поступило **15,3 тыс.** обращений

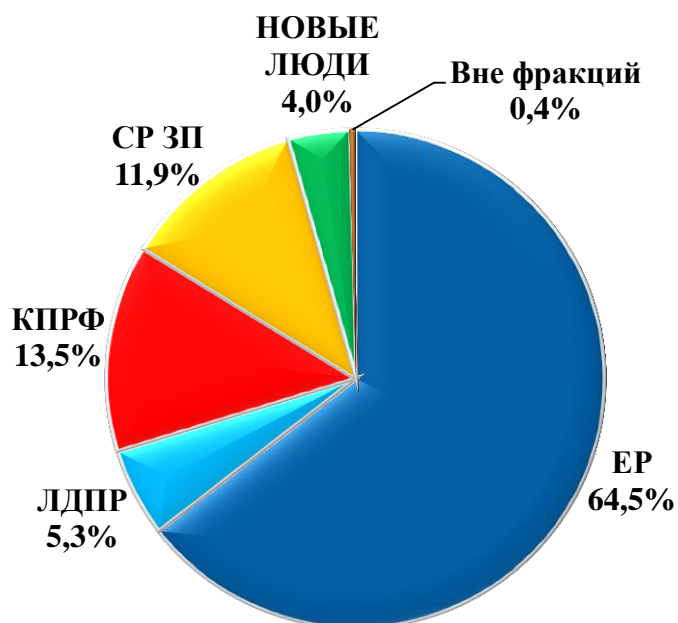


Диаграмма 2. Распределение обращений по фракционной принадлежности

3. Из них во фракции в ГД поступило **1,2 тыс.** обращений

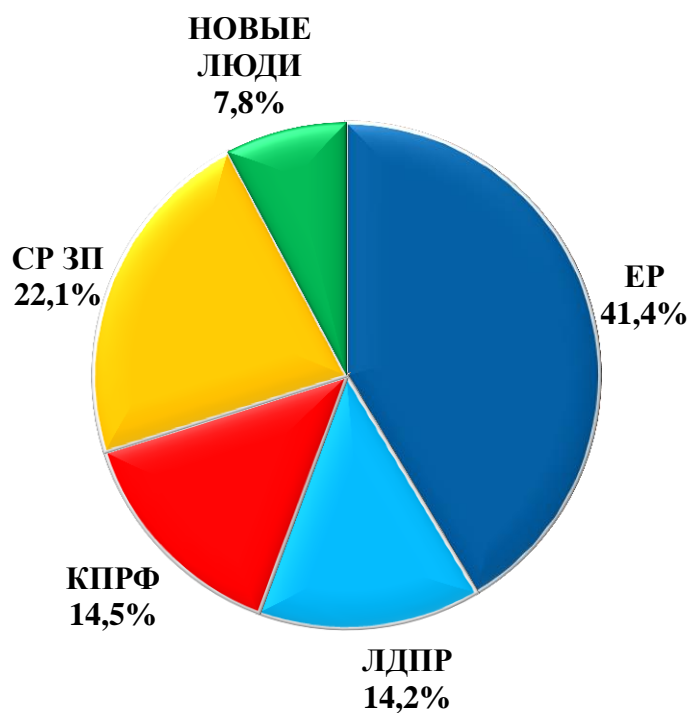


Диаграмма 3. Обращения, поступившие во фракции в ГД

4. Темы, выбранные гражданами при обращении в Государственную Думу



Диаграмма 4. Темы, выбранные гражданами при обращении в ГД

5. Обращения, рассмотренные Управлением

Государственными гражданскими служащими Управления по работе с обращениями граждан рассмотрено **6 024** обращения, из которых **1 026** обращений направлено по компетенции.

- Рассмотрено в рамках компетенции Управления, дан ответ гражданам
- Рассмотрено Управлением и передано во фракции, в комитеты и комиссии
- Направлено по компетенции в:
 - Органы исполнительной власти субъектов РФ
 - Федеральные органы исполнительной власти
 - Правоохранительные и судебные органы
 - Другие направления (Социальный фонд России, Государственный фонд "Защитники Отечества", ЦБ РФ и пр.)

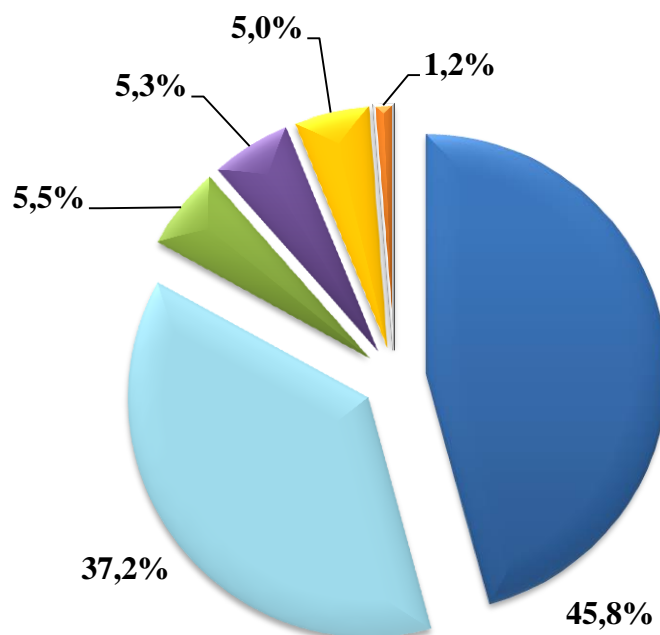


Диаграмма 5. Обращения, рассмотренные Управлением

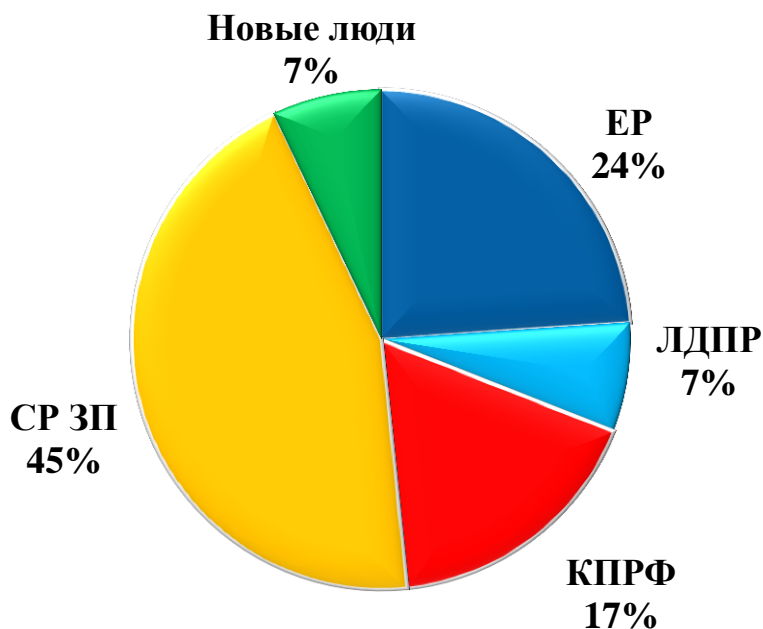
По вопросам ведения Государственной Думы поступило **1 384** обращения.



Диаграмма 6. Темы, выбранные гражданами по вопросам ведения ГД

6. Личный прием граждан

Фракциями в Государственной Думе принято **213** граждан.



Государственными гражданскими служащими Управления проведено **749** приемов граждан.