

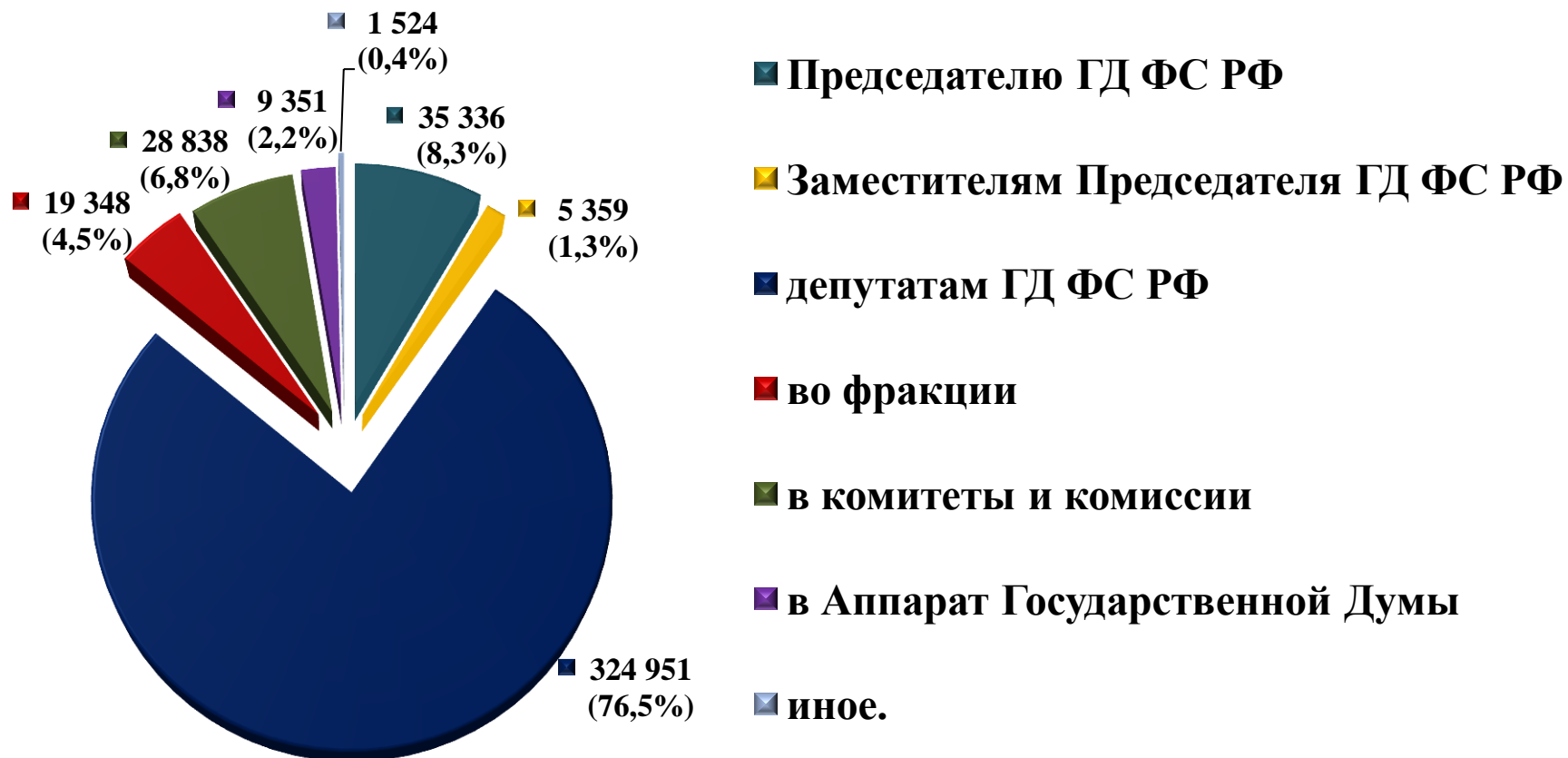


Подготовлено
Управлением по работе
с обращениями граждан

Сведения о работе с обращениями граждан, поступившими в Государственную Думу в 2022 году

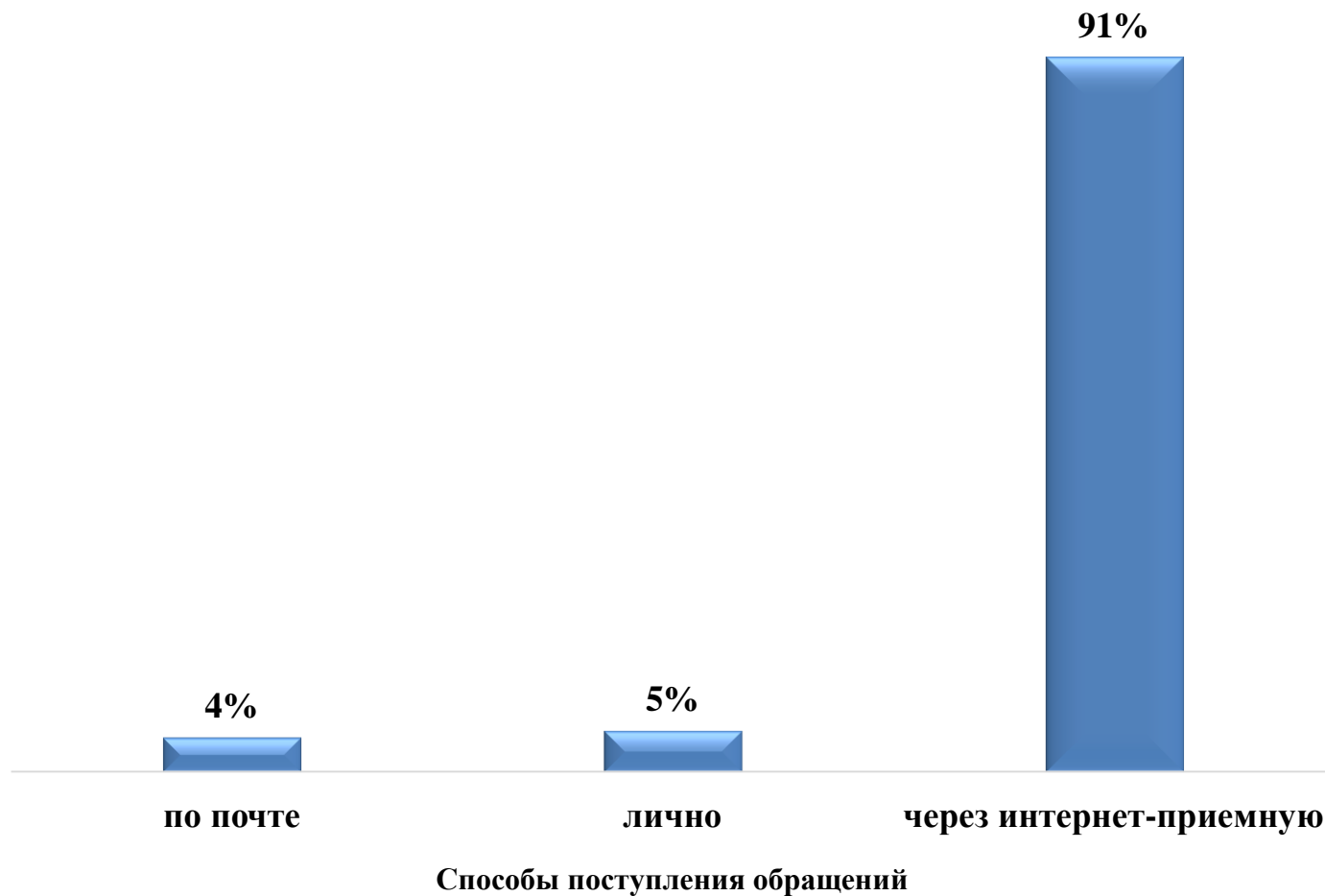
1. Общие статистические данные.

В Государственную Думу на рассмотрение поступило **424,7 тыс.** обращений, что на 14,0% ↓ по сравнению с 2021 годом (**493,6 тыс.** обращений). Из них:



Из **424,7 тыс.** обращений:

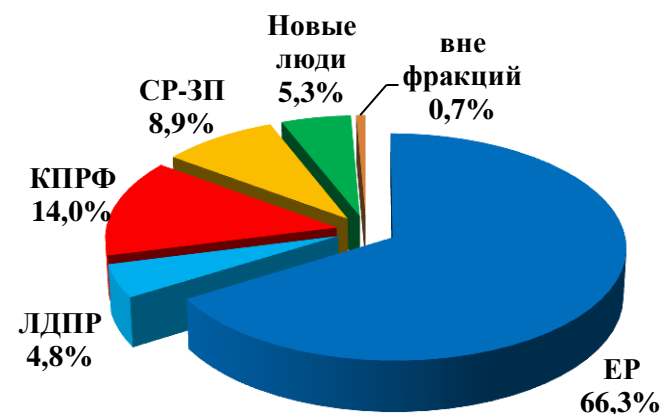
- **383,9 тыс. (91%)** обращений поступили через интернет-приемную Государственной Думы;
- **22,2 тыс. (5%)** обращений доставлено лично в Приемную Государственной Думы;
- **18,6 тыс. (4%)** обращений доставлено почтой.



2. Рассмотрение обращений граждан депутатами Государственной Думы.

Распределение поступивших обращений по фракциям в Государственной Думе (всего поступило 356 299 обращений).

Фракционная принадлежность	Всего обращений		К депутатам (по фракциям)	Во фракции
	Количество, шт.	Доля в общем количестве обращений, адресованных депутатам		
ЕР	236 067	66,3%	225 101	10 966
КПРФ	50 018	14,0%	47 680	2 338
СР-ЗП	31 601	8,9%	29 114	2 487
Новые люди	19 036	5,3%	17 502	2 487
ЛДПР	17 045	4,8%	15 022	2 023
Вне фракций	2 532	0,7%	2 532	0



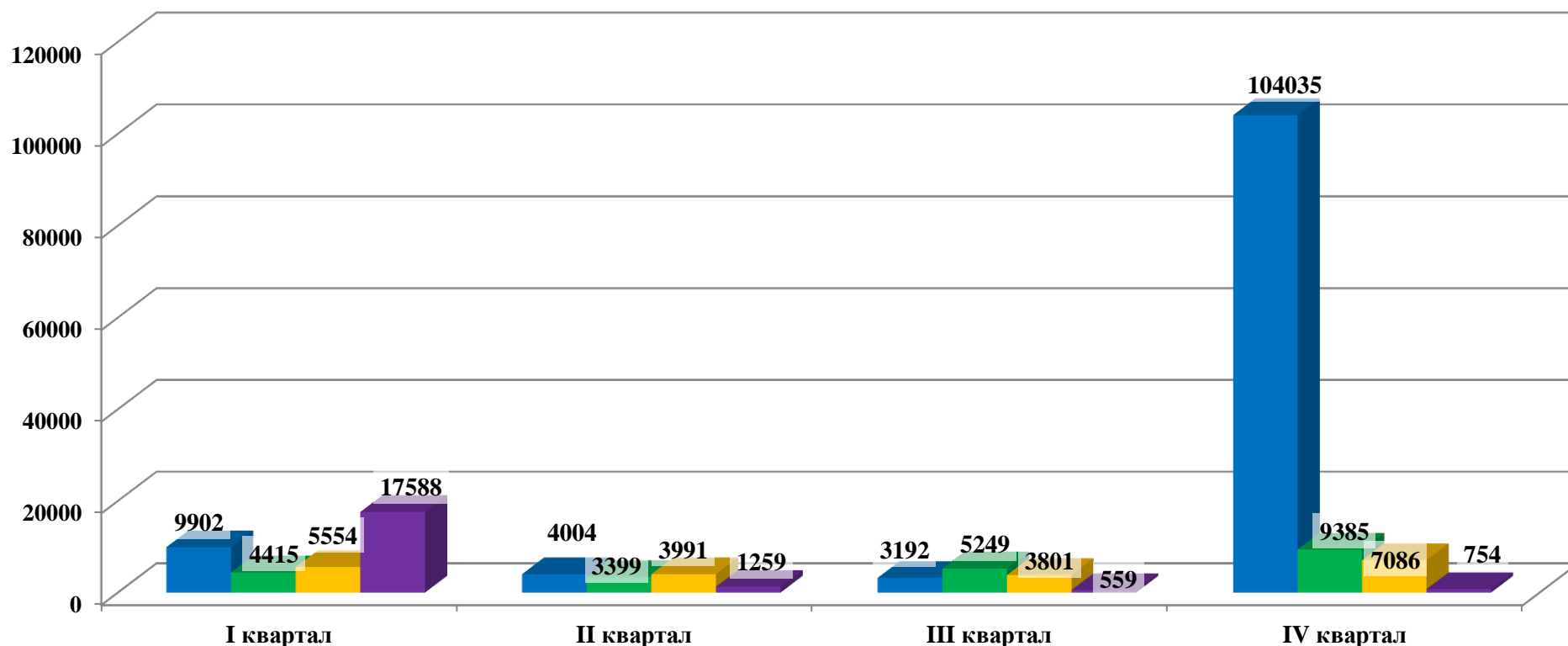
3. Обращения, поступившие в комитеты Государственной Думы.

№	Наименование комитета Государственной Думы	Всего поступило обращений, шт.	Доля в общем количестве обращений, направленных в адрес комитетов
1.	Комитет ГД по государственному строительству и законодательству	3708	13,0%
2.	Комитет ГД по безопасности и противодействию коррупции	3076	10,8%
3.	Комитет ГД по экологии, природным ресурсам и охране окружающей среды	2687	9,4%
4.	Комитет ГД по вопросам семьи, женщин и детей	2582	9,0%
5.	Комитет ГД по обороне	2254	7,9%
6.	Комитет ГД по международным делам	2014	7,1%
7.	Комитет ГД по культуре	1385	4,9%
8.	Комитет ГД по информационной политике, информационным технологиям и связи	1297	4,5%
9.	Комитет ГД по труду, социальной политике и делам ветеранов	1076	3,8%
10.	Комитет ГД по строительству и жилищно-коммунальному хозяйству	1017	3,6%
11.	Комитет ГД по охране здоровья	914	3,2%
12.	Комитет ГД по развитию гражданского общества, вопросам общественных и религиозных объединений	810	2,8%
13.	Комитет ГД по финансовому рынку	764	2,7%
14.	Комитет ГД по делам Содружества Независимых Государств, евразийской интеграции и связям с соотечественниками	751	2,6%

15.	Комитет ГД по бюджету и налогам	530	1,9%
16.	Комитет ГД по науке и высшему образованию	382	1,3%
17.	Комитет ГД по вопросам собственности, земельным и имущественным отношениям	379	1,3%
18.	Комитет ГД по региональной политике и местному самоуправлению	337	1,2%
19.	Комитет ГД по транспорту и развитию транспортной инфраструктуры	321	1,1%
20.	Комитет ГД по аграрным вопросам	320	1,1%
21.	Комитет ГД по экономической политике	262	0,9%
22.	Комитет ГД по делам национальностей	245	0,9%
23.	Комитет ГД по просвещению	240	0,8%
24.	Комитет ГД по контролю	216	0,8%
25.	Комитет ГД по малому и среднему предпринимательству	182	0,6%
26.	Комитет ГД по промышленности и торговле	173	0,6%
27.	Комитет ГД по молодежной политике	157	0,6%
28.	Комитет ГД по энергетике	134	0,5%
29.	Комитет ГД по физической культуре и спорту	108	0,4%
30.	Комитет ГД по защите конкуренции	86	0,3%
31.	Комитет ГД по развитию Дальнего Востока и Арктики	66	0,2%
32.	Комитет ГД по туризму и развитию туристической инфраструктуры	63	0,2%

4. Вопросы, вызвавшие наибольший общественный резонанс.

Динамика обращений, поступивших по вопросам, вызвавшим наибольший общественный резонанс в 2022 году:



- Преступления против личности (законопроект о единой геометрической системе)
- Обращения, касающиеся проектов федеральных законов, находящихся на рассмотрении (о запрете ЛГБТ-пропаганды, о QR-кодах, о предоставлении отсрочек от частичной мобилизации и иные законопроекты)
- Конституция Российской Федерации (жалобы на деятельность Мипросвещения России, о выходе России из ВОЗ, иные вопросы, не касающиеся законотворческой деятельности)
- Участие Российской Федерации в разрешении международных конфликтов (по вопросам СВО, о референдумах о вхождении ЛНР, ДНР, Запорожской и Херсонской областей в состав России, вопросы частичной мобилизации)