



**Сведения об обращениях граждан,  
поступивших на рассмотрение  
в Государственную Думу  
в мае 2019 года**

**1. Общие статистические данные.**

В Государственную Думу поступило на рассмотрение **15,2 тыс.** обращений.  
Из них:

- **1,8 тыс.** обращений доставлены почтой;
- **1,4 тыс.** обращений доставлены лично в Приемную Государственной Думы;
- **12,0 тыс.** обращений поступили через интернет-приёмную Государственной Думы.

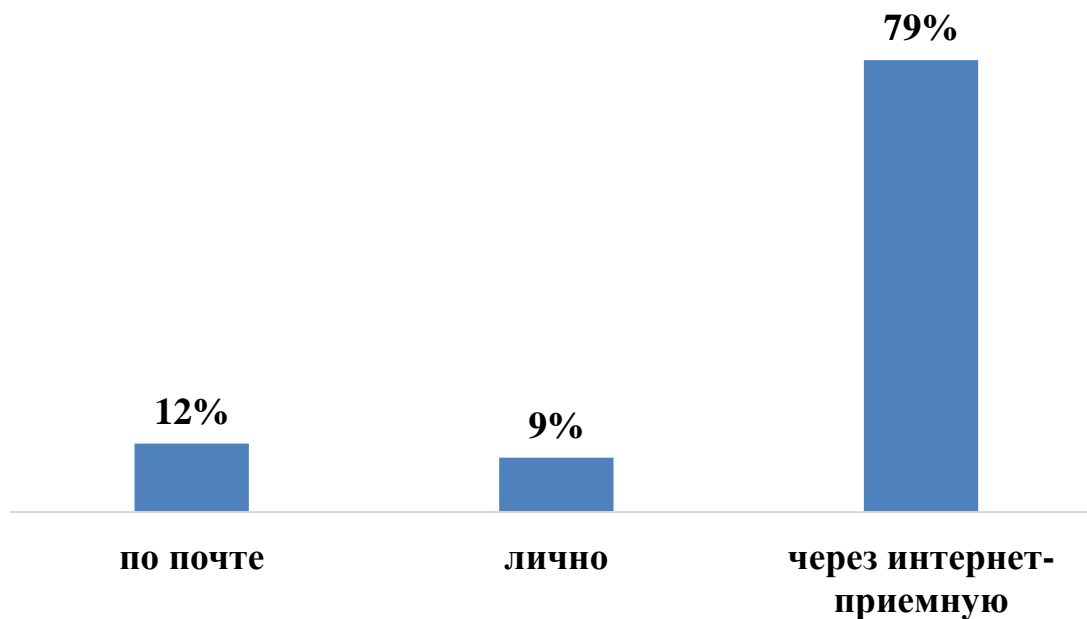


Диаграмма 1. Способы поступления обращений

2. Депутатам ГД поступило **10,0 тыс.** обращений.

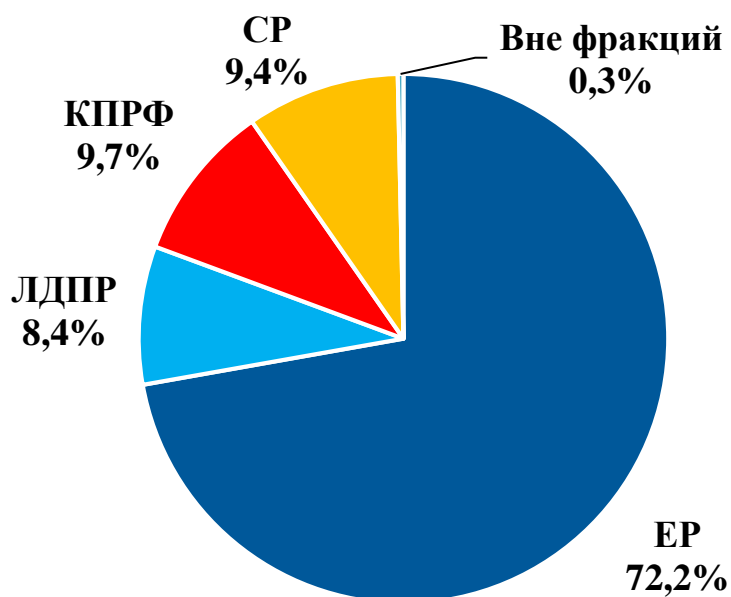


Диаграмма 2. Обращения, поступившие в адрес депутатов ГД (по фракциям)

3. Во фракции в ГД поступило **1,0 тыс.** обращений.

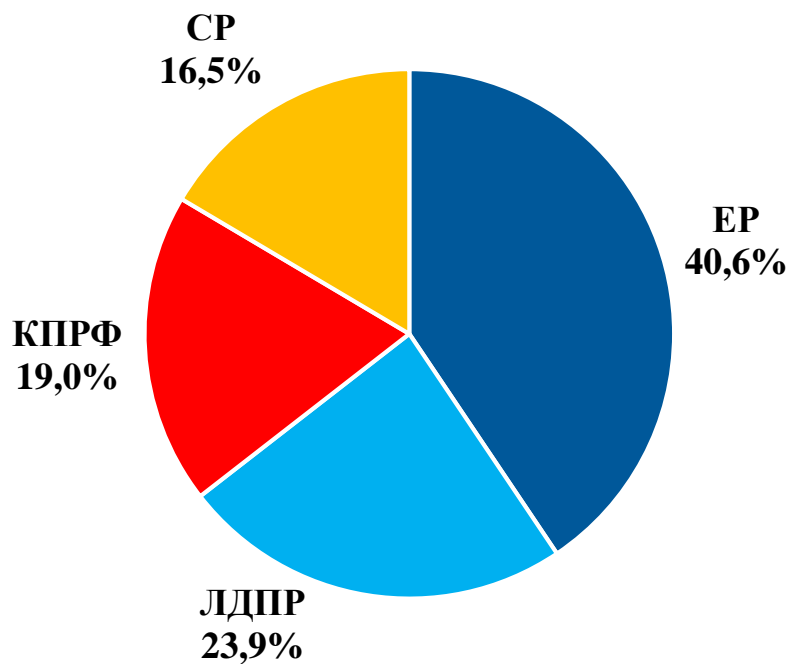


Диаграмма 3. Обращения, поступившие во фракции в ГД

#### 4. Темы, выбранные гражданами при обращении в Государственную Думу:



Диаграмма 4. Темы, выбранные гражданами при обращении в ГД

В результате рассмотрения поступивших обращений государственными гражданскими служащими Управления по работе с обращениями граждан **922** обращения направлено по компетенции.

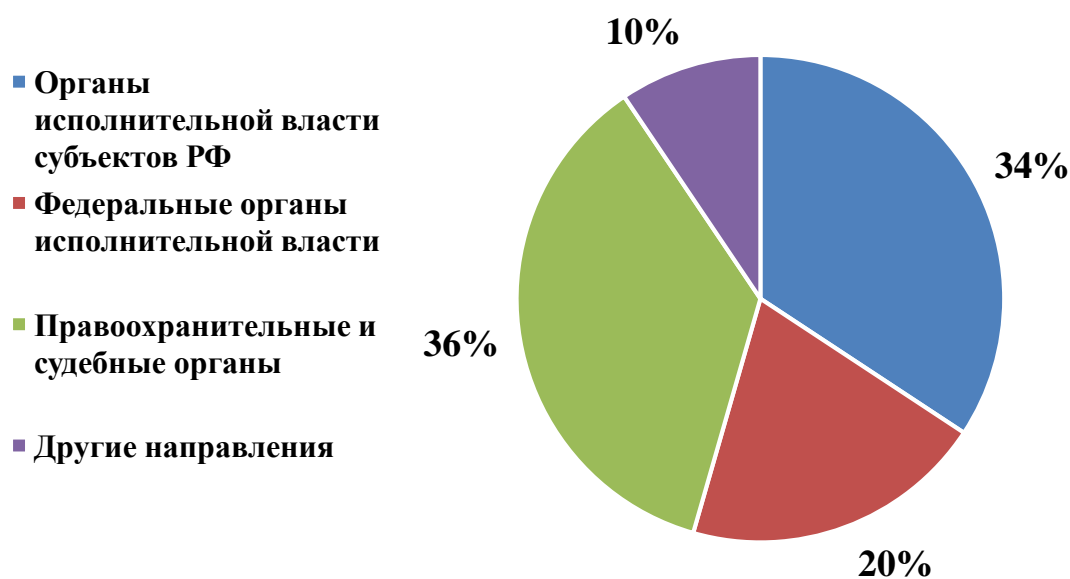


Диаграмма 5. Обращения, направленные по компетенции

По вопросам ведения Государственной Думы поступило **354** обращения.



Диаграмма 6. Темы, выбранные гражданами по вопросам ведения ГД

## 5. Личный прием граждан

В Приемной Государственной Думы гражданскими служащими Управления по работе с обращениями граждан принято **576** человек. Темы, по которым граждане обращались на личном приеме:



Диаграмма 7. Темы личного обращения граждан в приемную ГД

Фракциями в Государственной Думе было принято **177** человек.

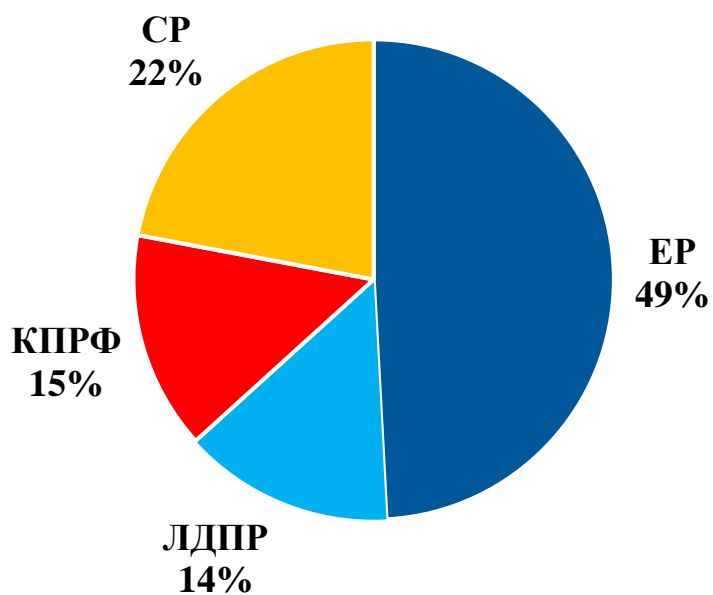


Диаграмма 8. Прием граждан фракциями в ГД

Отдел информационно-аналитического  
и документационного обеспечения  
Управления по работе с обращениями  
граждан Аппарата Государственной Думы