



Сведения об обращениях граждан, поступивших на рассмотрение в Государственную Думу в январе 2024 года

1. Общие статистические данные

В Государственную Думу поступило на рассмотрение **23,4 тыс.** обращений.
Из них:

- **21,0 тыс.** обращений поступили через интернет-приемную Государственной Думы;
- **1,6 тыс.** обращений доставлено лично;
- **0,8 тыс.** обращений доставлено почтой.

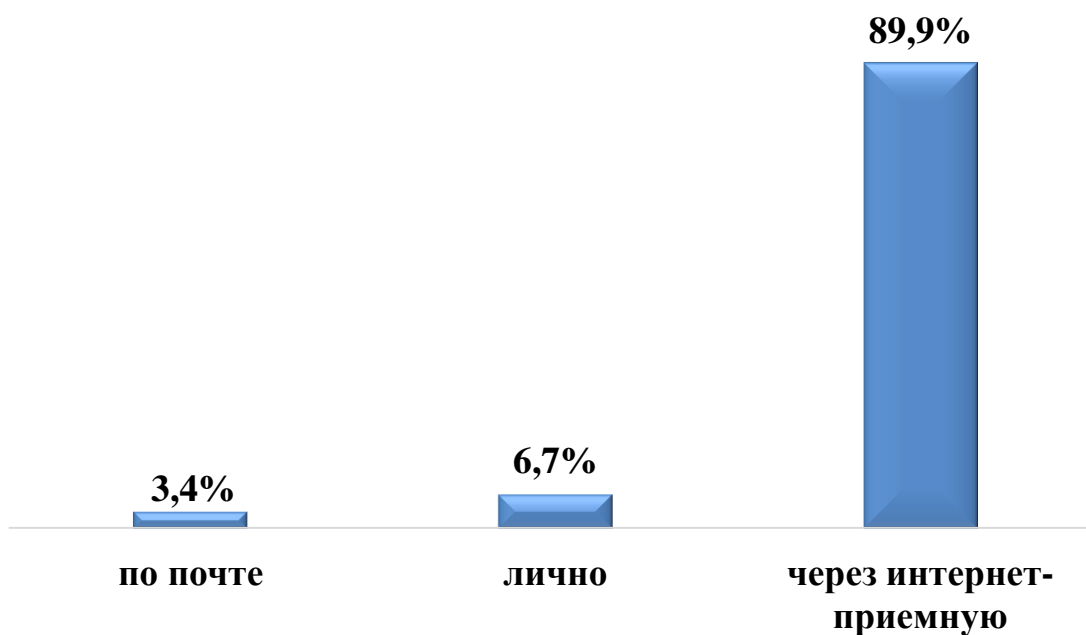


Диаграмма 1. Способы поступления обращений

2. Депутатам ГД и во фракции в ГД поступило **20,1 тыс.** обращений

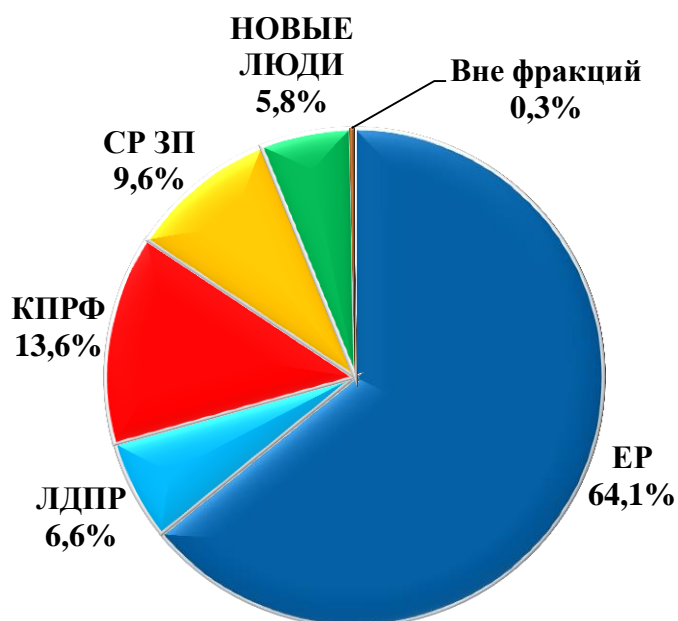


Диаграмма 2. Обращения, поступившие в адрес депутатов ГД (по фракциям)

3. Из них во фракции в ГД поступило **1,2 тыс.** обращений

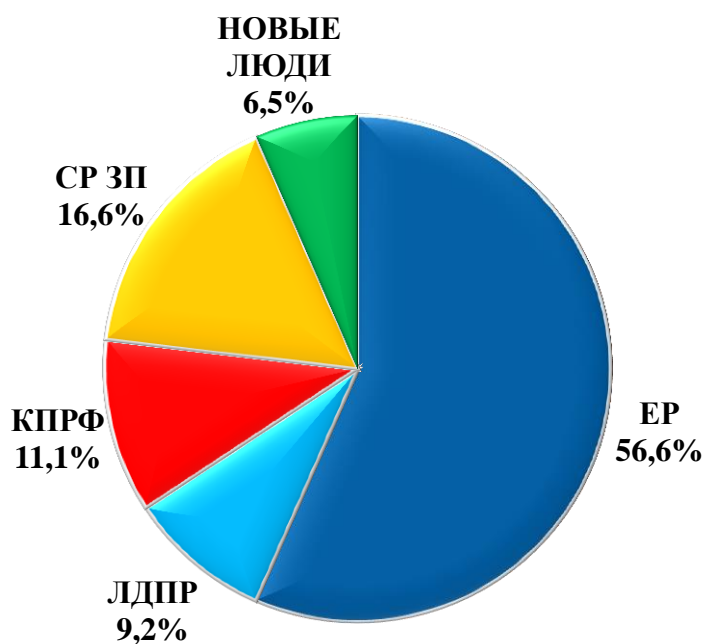


Диаграмма 3. Обращения, поступившие во фракции в ГД

4. Темы, выбранные гражданами при обращении в Государственную Думу



Диаграмма 4. Темы, выбранные гражданами при обращении в ГД

5. Обращения, рассмотренные Управлением

Государственными гражданскими служащими Управления по работе с обращениями граждан рассмотрено **5 161** обращение, из которых **838** обращений направлено по компетенции:

- Рассмотрено в рамках компетенции Управления, дан ответ гражданам
- Рассмотрено Управлением и передано во фракции, в комитеты и комиссии
- Направлено по компетенции в:
 - Органы исполнительной власти субъектов РФ
 - Федеральные органы исполнительной власти
 - Правоохранительные и судебные органы
 - Другие направления (Социальный фонд России, ЦБ РФ, Государственный фонд "Защитники Отечества")

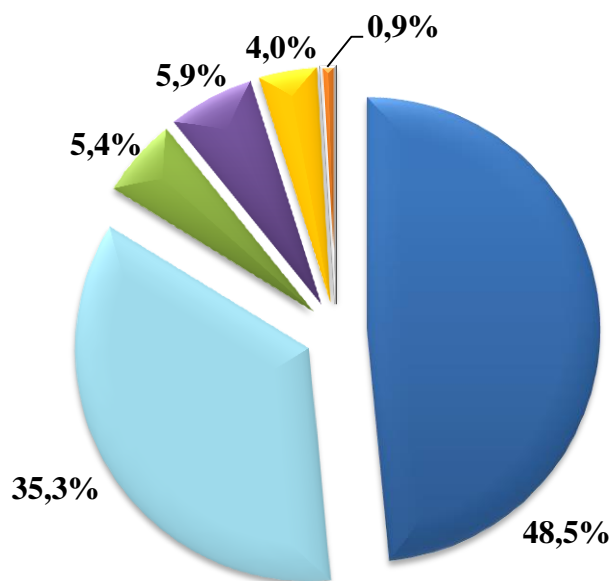


Диаграмма 5. Обращения, рассмотренные в Управлении

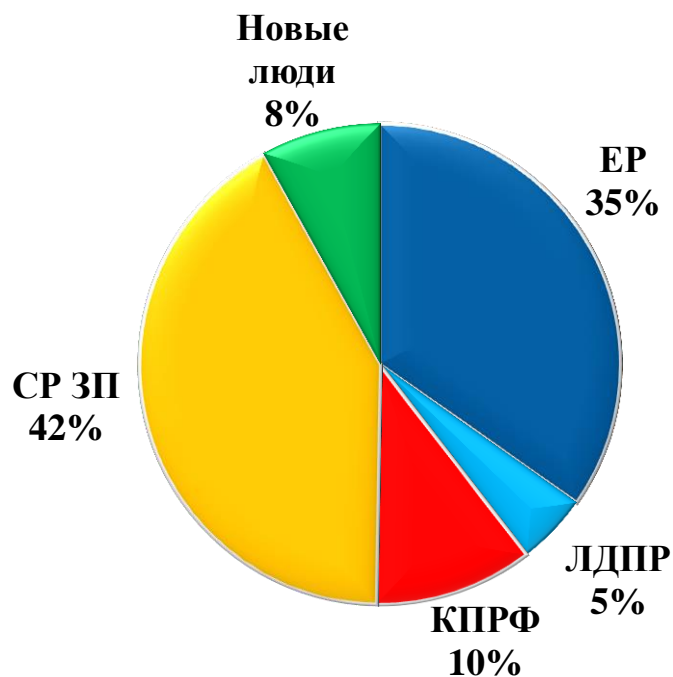
По вопросам ведения Государственной Думы поступило **214** обращений.



Диаграмма 6. Темы, выбранные гражданами по вопросам ведения ГД

6. Личный прием граждан

Фракциями в Государственной Думе принято **187** граждан.



Государственными гражданскими служащими Управления проведено **814** приемов граждан.

Отдел информационно-аналитического и документационного обеспечения
Управления по работе с обращениями
граждан Аппарата Государственной Думы